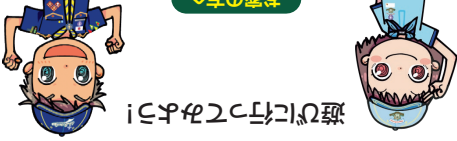


<https://www.scout.or.jp/>



ホーイスカウトには小学校1年生から入ることができ、全国に活動の母体があり、一年間を通じて仲間との交流や体験活動を行います。以下からお近くで活動しているホーイスカウトを探ることができます。

お家の方へ



ホーイスカウトでは、友達たちと一緒にいろいろな活動をする事ができます！
まずは、近くのホーイスカウトの集会に遊びに行ってみよう！

ホーイスカウトになるよ！

やまおり

こどもぼうさいマスター 認定証

あなたは、
ぜんこくぼうさい
全国防災キャラバンの
プログラムにチャレンジし、
ぼうさいについてまなぶことができました。

こどもぼうさいマスターに
認定します。

年 月 日

なまえ:



やまおり

ぼうさいてちょう

かばんやポケットに入れてもちあるこう！

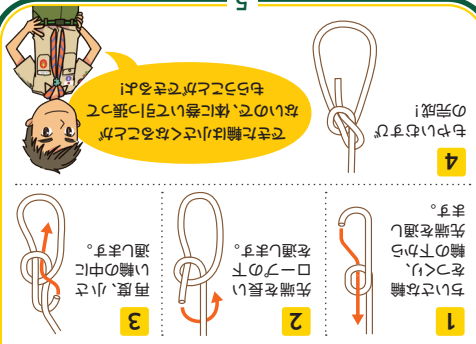
全国防災キャラバン

「そなえよつねに」
みんなでつくる、準備のころ。

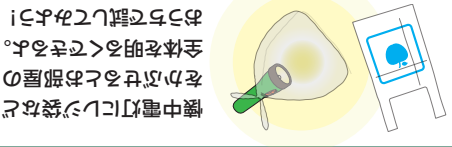


そなえよつねに
ボーイスカウト

やまおり



ホーイスカウトでは、ぼうさいにもやくにたつとを見えたり、練習したりするよ。



懐中電灯にリジ袋などをかかると部屋の全体を明るくできるよ。おうちで試してみよう！

おぼえておく役に立つ

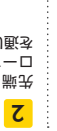
4

もやしむすびの完成！

できた輪ははくなるべくないで、体に巻いて引き張ってもちょうとができるよ！

1

ちいさな輪をつくり、ロープの下を通します。



2

先端を長いロープの下を通します。



3

再度、小さい輪の中に先端を通します。



こぼれず



公衆電話の使い方

おぼえておく役に立つ

みんなの街のいろいろなところに置いてある公衆電話を知っているかな？
災害がおきたとき、かぞくに電話できるよに使い方を覚えておこう！
家族の電話番号を自分だけの秘密の場所に書いても持つておこう


1

受話器をあげます



2

10円かテレビカードをいれます。



3

「ツー」といって発信番号を押したら、受話器を置きます。



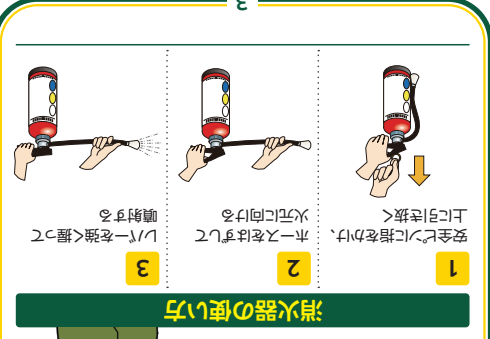
4

お話を終わったら、受話器を置きます。



お家の近くのどこに公衆電話があるか、調べておこう！

こぼれず



消火器の使い方

おぼえておく役に立つ

消火器は火を消すときに使うものだよ。
いっ火事がおきるか分からないから使い方を覚えよう！

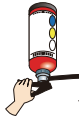
1

安全ピンに指をかけ、ホースをはずして上に向け、



2

ホースを強く握ってノズルを火元に向け、



3

ノズルを強く握って噴射する



やまおり

ぼうさい自己紹介

- がっこう 学校のなまえ
- 血液型： A ・ B ・ O ・ AB
- 食べられないもの
- にがて 苦手なこと

ぼうさいのやくそく

がっこう さいがい
おうちや学校で災害が起きたときに
どうするか、家族で決めておこう！

- ぼしよ 待ち合わせする場所
- でんわ 電話するところ

たにおり